
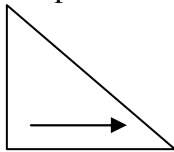


Blok 10

Deze maand gaan we weer een Mosaïc blok maken, we zijn alweer bij blok nr. 10, hierna nog maar 2 blokken te gaan.

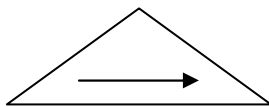


- Knip mal A 4 maal uit de lichte stof



Recht van draad

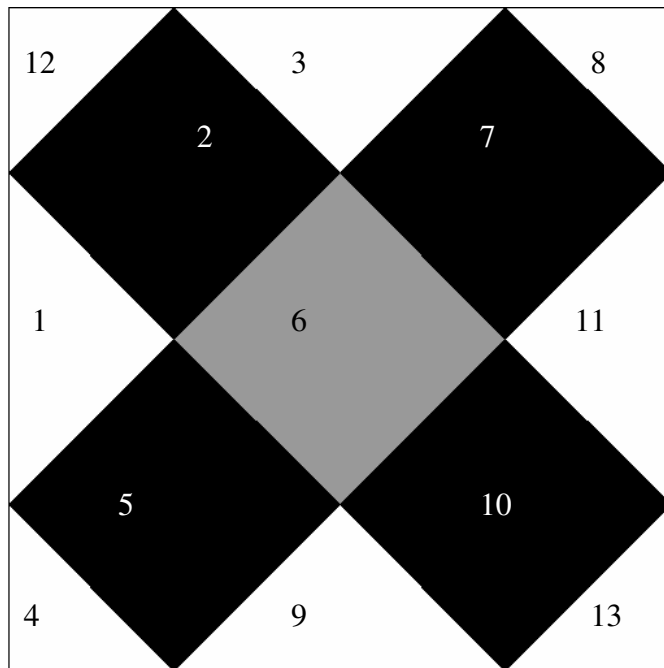
- Knip mal B 4 maal uit de lichte stof



Recht van draad

- Knip mal C 1 keer uit de middelkleurige stof en 4 keer uit de donkere stof

Leg je malletjes uit op een doekje



naai aan elkaar tot een diagonale rij: 1, 2, 3

doe dit ook met: 4, 5, 6, 7 en 8
en met 9, 10 en 11

naai dan de rijen aan elkaar 12 komt aan 1,2,3 (je naait hem aan 2)
hier aan komt rij: 4,5,6,7,8
en zo ga je verder

Op mijn blog kunnen jullie de stap voor stap foto's zien van het maken van dit blok
<http://jacqs-blog.blogspot.com/>
en voor vragen:
atelier.t.kleine.kaatje@gmail.com
Ik zal proberen om ze zo goed mogelijk te beantwoorden.

Blok 9:

Ik vroeg aan u of iemand de juiste vertaling voor de naam van dit blok wist
Mevrouw Liesbeth Krook mailde me, en die vertelde dat de vertaling van Arrow head pijlpunt is,
hartelijk dank hiervoor.
Zelf had ik maar in mijn hoofd dat het iets te maken had met de motor van een vliegtuig, geen idee
waarom. Maar ik zat er dus naast.