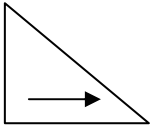


Blok 4: Card trick

De keer gaan we de Card Trick of in het Nederlands kaarten truck maken.

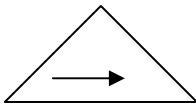
Zelf vind ik dit een heel leuk blok om te maken, het is niet zo moeilijk maar heeft een erg leuk effect.

- Knip 4 driehoeken van mal A uit de lichte stof



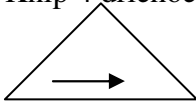
Recht v draad

- Knip 4 driehoeken van mal B uit de lichte stof



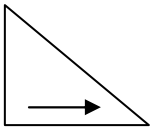
Recht van draad

- Knip 4 driehoeken van mal A uit de middelkleurige stof



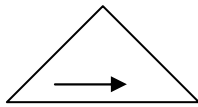
Recht van draad

- Knip 4 driehoeken van mal B uit de middelkleurige stof



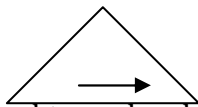
Recht van draad

- Knip 4 driehoeken van mal A uit de donkere stof




Recht v draad

- Knip 2 driehoeken van mal B uit donkere stof

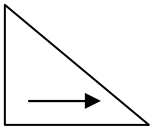


Recht van draad

let op: als je goed kijkt zie je dat dit blok uit 9 vakjes bestaat deze driehoeken komen in het middelste vakje




- Knip 2 driehoeken van van mal B uit de donkere stof




Recht v draad

Leg alles uit op een doekje




Naai dan aan elkaar



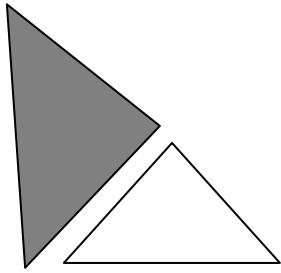
doet dit 2 maal

naai dan aan elkaar




doe dit 2 maal

naai dan aan elkaar

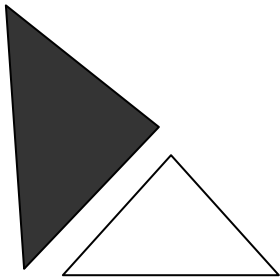


Doe dit 2 maal


En naai dan:



doe dit ook 2 maal
naai dan:




En naai dan

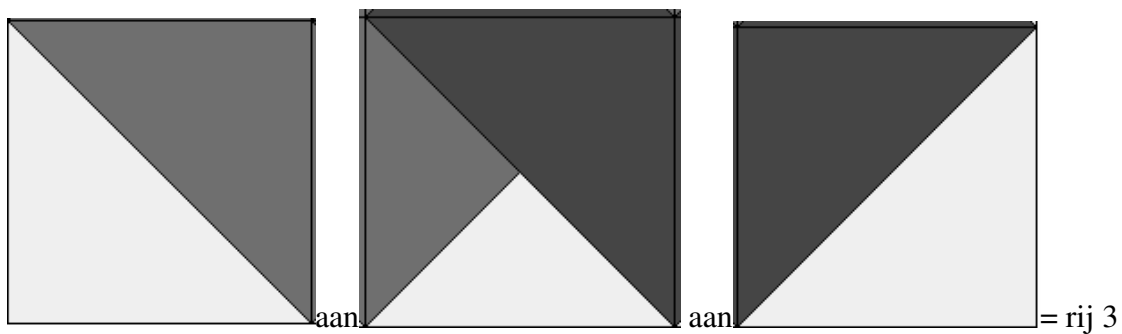




in totaal ook 2 maal

Naai dan aan elkaar:



naai dan aan elkaar:



Dan zet je rij 1 aan rij 2. en die aan rij 3.

Veel plezier met het maken van dit blok, en tot de volgende maand.

Op mijn blog kunnen jullie de stap voor stap foto's zien van het maken van dit blok

<http://jacqs-blog.blogspot.com/>

en voor vragen:

atelier.t.kleine.kaatje@gmail.com

Ik zal proberen om ze zo goed mogelijk te beantwoorden.

