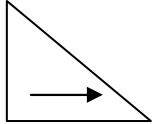


Blok 5:

Dit blok heet de Ribbon quilt. Maar ik heb hem vooral gekozen omdat de ster ook wel "Vriendschapster" wordt genoemd er zo mooi in naar voren komt. Ook dit is geen moeilijk blok.

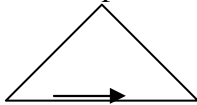
Werkwijze:

- Knip 4 maal mal A uit de lichte stof




Recht v draad

- Knip 4 maal mal A uit de donkere stof



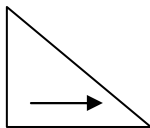
Recht v draad

Naai aan elkaar

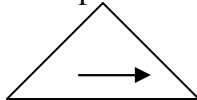


in totaal 4 maal

- Knip 4 maal mal A uit de donkere stof



- Knip 4 maal mal A uit de middelkleurige stof



Recht v draad

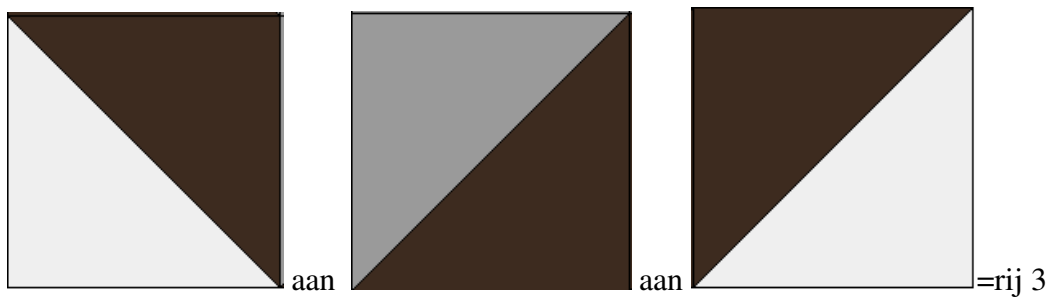


Naai aan elkaar




in totaal 4 maal

- Knip 1 maal mal B uit de middelkleurige stof

Zet aan elkaar:



Dan zet je rij 1 aan rij 2. en die aan rij 3.



Op mijn blog kunnen jullie de stap voor stap foto's zien van het maken van dit blok
<http://jacqs-blog.blogspot.com/>

en voor vragen:

atelier.t.kleine.kaatje@gmail.com

Ik zal proberen om ze zo goed mogelijk te beantwoorden.

De blokken worden gemaakt met behulp van EQ