


Blok 6

We zijn alweer op de helft,
Deze keer gaan we Three by two of te wel 3 bij 2 maken.





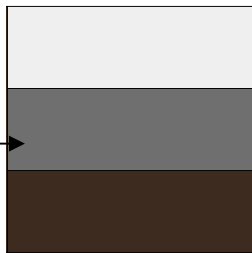


knip 4 maal uit de lichte stof
knip 4 maal uit de middel kleurige stof
en 4 maal uit de donkere stof

zet dan als volgt aan elkaar

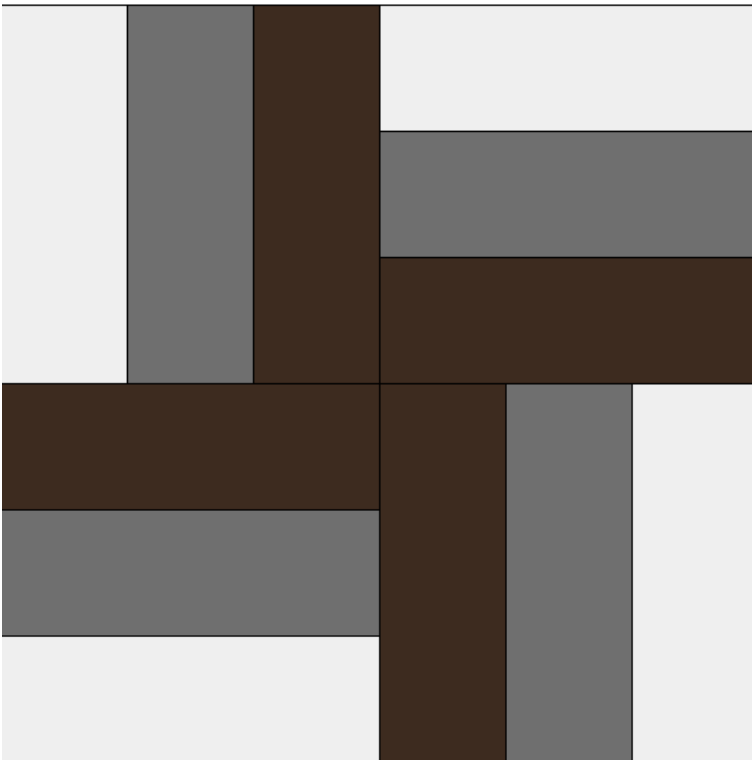



doe dit in totaal 4 keer

zet dan de blokjes als volgt aan elkaar:



en dan:



veel plezier met het maken

Op mijn blog kunnen jullie de stap voor stap foto's zien van het maken van dit blok

<http://jacqs-blog.blogspot.com/>

en voor vragen:

atelier.t.kleine.kaatje@gmail.com

Ik zal proberen om ze zo goed mogelijk te beantwoorden.

De blokken worden gemaakt met behulp van EQ 6