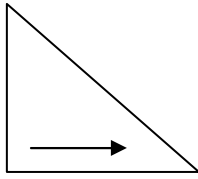


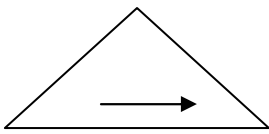
Blok 7 Old maid's puzzle, De puzzel van de oude vrijster

- Knip 10 maal mal A uit de lichte stof



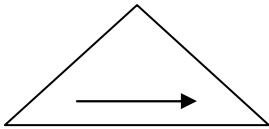
Recht v Draad

- Knip 4 maal mal B uit de lichte stof
- Knip 6 maal mal A uit de middelkleurige stof




Recht v draad

- Knip 2 maal mal C uit de donkere stof




Recht van draad

Leg alles uit op een doekje

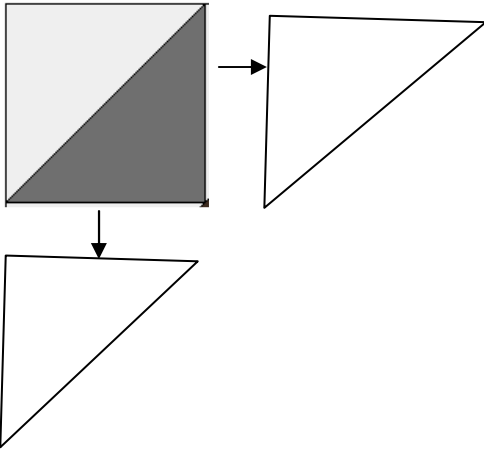


Naai aan elkaar




2 keer

dan:




Dan:



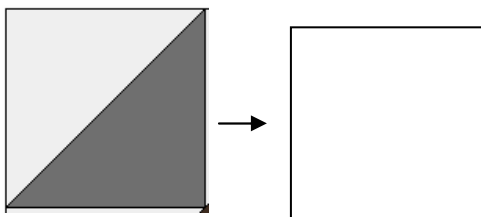
In totaal 2 keer

naai dan

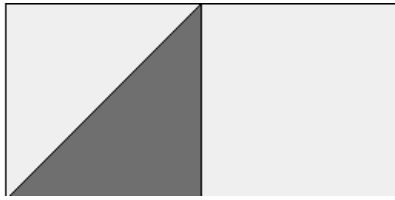


in totaal 4 keer

naai dan:

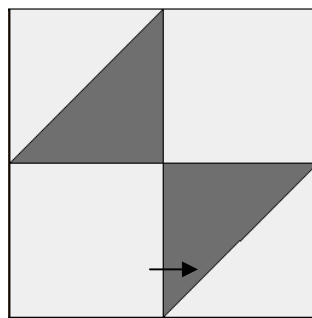



doe dit 4 keer





in totaal 2 maal

naai dan:



2 maal

naai dan:



veel plezier met het maken

Op mijn blog kunnen jullie de stap voor stap foto's zien van het maken van dit blok

<http://jacqs-blog.blogspot.com/>

en voor vragen:

atelier.t.kleine.kaatje@gmail.com

Ik zal proberen om ze zo goed mogelijk te beantwoorden.

De blokken worden gemaakt met behulp van EQ 6