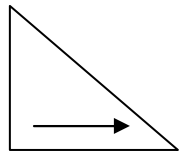


Blok 8

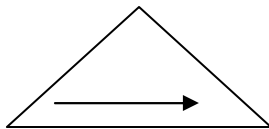
Alweer een nieuwe maand, en deze keer gaan we **blok 8 Mosaic** maken.

- Knip 8 maal mal A uit de middelkleurige stof.



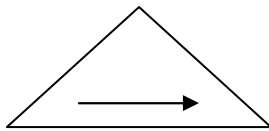
Recht v draad

- Knip 4 maal mal A uit de lichte stof



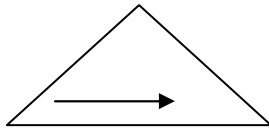
Recht v draad

- Knip 8 maal mal A uit de donkere stof



Recht v draad


- Knip 4 maal mal B uit de lichte stof




Recht v Draad

- Knip 1 maal mal C uit de lichtste stof

Leg alles uit op een doekje

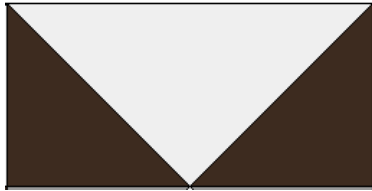


Naai aan elkaar:




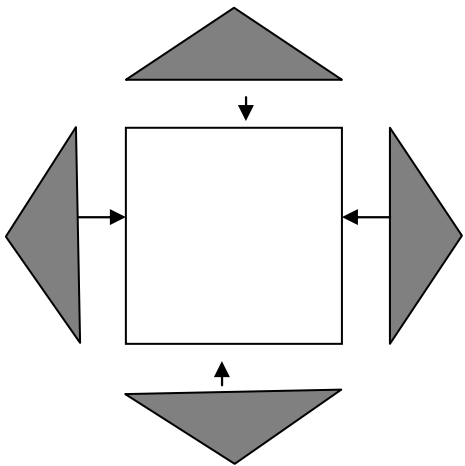
doe dit 4 maal

naai aan elkaar:




doe dit 4 maal

naai aan elkaar:




naai aan elkaar:






doe dit 2 maal

naai aan elkaar:



Naai aan elkaar:



Op mijn blog kunnen jullie de stap voor stap foto's zien van het maken van dit blok

<http://jacqs-blog.blogspot.com/>

en voor vragen:

atelier.t.kleine.kaatje@gmail.com

Ik zal proberen om ze zo goed mogelijk te beantwoorden.

De blokken worden gemaakt met behulp van EQ